



# MOULES DE CUISSON 1/2

## BARQUETTES CUISSON

**TP 1000**




Poids (g)	160
Qt / ct	154
Dimensions L x l x H (mm)	246 x 107 x 73
Capacité (cm <sup>3</sup> )	1160

**BC 3000**



Poids (g)	425
Qt / ct	48
Dimensions L x l x H (mm)	304 x 148 x 114
Capacité (cm <sup>3</sup> )	3040


**EL 2450**



Poids (g)	320
Qt / ct	78
Dimensions L x l x H (mm)	276 x 148 x 115
Capacité (cm <sup>3</sup> )	2450

## DEMI-LUNES

**DL 1600**




Poids (g)	95
Qt / ct	175
Dimensions L x l x H (mm)	272 x 115 x 88
Capacité (cm <sup>3</sup> )	1590

**DL 2000**



Poids (g)	410
Qt / ct	42
Dimensions L x l x H (mm)	272 x 133 x 125
Capacité (cm <sup>3</sup> )	2340

**DL 3000**



Poids (g)	370
Qt / ct	50
Dimensions L x l x H (mm)	500 x 131 x 73
Capacité (cm <sup>3</sup> )	3000

**DL 6000**



Poids (g)	600
Qt / ct	27
Dimensions L x l x H (mm)	496 x 168 x 128
Capacité (cm <sup>3</sup> )	6540

HERTUS Bretagne

ZI du Moulin Neuf  
56 130 PEAULE  
02.97.42.82.90

contact@hertus.com  
hertus.com



# MOULES DE CUISSON 2/2


## MOULES À LANGUES

**ML 4000**




Poids (g)	440
Qt / ct	42
Dimensions L x l x H (mm)	284 x 164 x 146
Capacité (cm <sup>3</sup> )	3970

**ML 8000**



Poids (g)	605
Qt / ct	27
Dimensions L x l x H (mm)	524 x 158 x 135
Capacité (cm <sup>3</sup> )	6695


**ML 8000 IS**



Poids (g)	610
Qt / ct	27
Dimensions L x l x H (mm)	524 x 158 x 135
Capacité (cm <sup>3</sup> )	6695

*1 séparation*

**ML 8000 3S**



Poids (g)	615
Qt / ct	27
Dimensions L x l x H (mm)	524 x 158 x 135
Capacité (cm <sup>3</sup> )	6695

*3 séparations*

**KM 3800**



Poids (g)	595
Qt / ct	40
Dimensions L x l x H (mm)	342 x 170 x 145
Capacité (cm <sup>3</sup> )	3620

HERTUS Bretagne

ZI du Moulin Neuf  
56 130 PEAULE  
02.97.42.82.90

contact@hertus.com  
hertus.com